

**Listino dei prezzi
all'ingrosso
della provincia di Arezzo**



**CAMERA DI COMMERCIO
AREZZO-SIENA**

10/2019

LISTINO DEI PREZZI ALL'INGROSSO praticati sulla piazza di Arezzo

Cereali, farine e derivati	pag. 1
Legumi e patate	" 1
Sementi	" 1
Mangimi, foraggi e paglia	" 2
Vini e oli	" 2
Uva e vinaccia	" 2
Bestiame-Prodotti avicunicoli	" 3
Pelli bovine e ovine fresche	" 3
Concimi	" 3
Fitofarmaci	" 3
Frutta e ortaggi	" 4
Generi alimentari vari:	
Pasta e riso	" 5
Prodotti lattiero-caseari	" 5
Salumi e affini	" 5
Conserve alimentari e pesce conservato	" 5
Coloniali, droghe, zucchero, vini liq., aceto	" 5
Oli di semi	" 5
Materia prima seconda per la produzione di biogas	" 6
Residui lavorazione industria orafa/argenti	" 6

Avvertenza:

I prezzi riportati nel presente listino hanno carattere puramente informativo e, salvo indicazioni contrarie, si riferiscono a merce al netto di qualsiasi imposta o gravame. Prezzi espressi in euro.

Presidente: Massimo Guasconi
Segretario Generale: Giuseppe Salvini
Direttore Responsabile: Isabella Bietolini
Redattore: Domenico Asprella
Sede e redazione: Via L. Spallanzani n. 25
Autorizzazione del Tribunale di Arezzo n. 31 del 4-12-1976

FASI DI SCAMBIO

FA	=	Franco arrivo
Fal	=	Franco allevamento
Fca	=	Franco cantina produttore
Fdis	=	Franco distilleria
Ffn	=	Franco forno
Fgr	=	Franco grossista
Fma	=	Franco macello
Fmgr	=	Franco magazzino grossista
Fmo	=	Franco molino
Fmor	=	Franco mercato ortofrutticolo
Fmpr	=	Franco magazzino produttore
Fpr	=	Franco produttore
Fstaf	=	Franco stabilimento affinazione
Fstpr	=	Franco stabilimento di produzione
*	=	su automezzo partenza

F.S.	DENOMINAZIONE DELLE MERCI E QUALITA'	U.M.	SETTEMBRE		OTTOBRE	
			MIN	MAX	MIN	MAX
CEREALI FARINE E DERIVATI						
Fpr*	FRUMENTO (rinfusa toll. corpi estranei 1%)					
	Grano tenero p.s. 78-80 Kg./hl. e oltre	Ton.	168,00	173,00	168,00	173,00
	Grano tenero p.s. 74-77 Kg./hl.	Ton.	163,00	168,00	163,00	168,00
	Grano tenero estero p.s. 78-80 Kg./hl.	Ton.	n.q.	n.q.	n.q.	n.q.
	Grano duro p.s. minimo 80 Kg./hl. bianconati 20-25%	Ton.	213,50	218,50	230,00	235,00
	Grano duro p.s. 75-80 Kg./hl.	Ton.	188,50	193,50	205,00	210,00
	Grano duro p.s. 70-75 Kg./hl.	Ton.	178,50	183,50	190,00	195,00
FA	GRANTURCO (rinfusa)					
	Nazionale comune farinoso (livello massimo aflatossine: 5 µg/Kg)	Ton.	222,50	232,50	222,00	232,00
	Nazionale comune farinoso (livello massimo aflatossine: 20 µg/Kg)	Ton.	217,50	222,50	217,00	222,00
	Estero giallo tenero	Ton.	224,50	229,50	224,00	229,00
FA	CEREALI MINORI					
	Orzo nazionale p.s. 66-69	Ton.	150,00	155,00	150,00	155,00
	Orzo nazionale p.s. 56-65	Ton.	145,00	148,00	145,00	148,00
	Orzo estero	Ton.	n.q.	n.q.	n.q.	n.q.
	Avena nazionale rossa provenienza locale	Ton.	148,00	158,00	148,00	158,00
	Avena Estera (partenza porto)	Ton.	n.q.	n.q.	n.q.	n.q.
	Sorgo nazionale bianco per uso zootecnico	Ton.	170,00	180,00	160,00	170,00
	Favino (rinfusa)	Ton.	235,00	245,00	245,00	255,00
FA	SEMI OLEOSI (prezzo base CEE+IVA e trasp. centro raccolta)					
	Girasole (umidità 9% corpi estranei 2%).....	Ton.	n.q.	n.q.	270,00	310,00
Ffn	FARINE DI FRUMENTO (sacco carta)					
	di grano tenero con caratteristiche di legge:					
	tipo "00"	Ton.	375,00	395,00	375,00	395,00
	tipo "0"	Ton.	362,00	372,00	362,00	372,00
	di grano tenero di qualità sup. o speciale:					
	tipo "00" (W 200/220, P/L 0,50)	Ton.	507,00	517,00	507,00	517,00
	tipo "0" (W 200/220, P/L 0,50)	Ton.	482,00	492,00	482,00	492,00
	tipo "0" (W 350/400, P/L 0,50)	Ton.	527,00	537,00	527,00	537,00
	di grano tenero integrale	Ton.	442,00	452,00	442,00	452,00
Fmo*	CRUSCAMI DI FRUMENTO (franco arrivo)					
	Sacco carta					
	Crusca	Ton.	148,00	158,00	150,00	160,00
	Tritello	Ton.	153,00	163,00	155,00	165,00
	Farinaccio	Ton.	191,50	196,50	190,00	195,00
	Alla rinfusa					
	Crusca	Ton.	103,00	113,00	105,00	115,00
	Tritello	Ton.	113,00	118,00	115,00	120,00
	Farinaccio	Ton.	161,50	165,50	160,00	164,00
LEGUMI E PATATE						
Fgr*	LEGUMI SECCHI (in sacchi)					
	Fagioli bianchi cannellini, esteri (toll. corpi estranei 1%)	Ton.	1.600,00	1.800,00	1.600,00	1.800,00
	Ceci cappucci giganti, esteri (toll. corpi estranei 1%)	Ton.	1.900,00	2.100,00	1.900,00	2.100,00
	Ceci nazionali lisci (Sultano)	Ton.	1.300,00	1.400,00	1.300,00	1.400,00
	Lupini	Ton.	220,00	240,00	220,00	240,00
Fgr*	PATATE					
	Patate da consumo in sacco retina	Ton.	500,00	550,00	500,00	550,00
	Patate bianche seme origine Europa	Ton.	n.q.	n.q.	n.q.	n.q.
	Patate gialle seme origine Europa	Ton.	n.q.	n.q.	n.q.	n.q.

F.S.	DENOMINAZIONE DELLE MERCI E QUALITA'	U.M.	SETTEMBRE		OTTOBRE	
			MIN	MAX	MIN	MAX
SEMENTI						
Fmgr*	SEMENTI (cert. E.N.S.E. in sacchi)					
	Grano duro (2 moltiplicazione, trattato)	Q.le	55,00	68,00	55,00	68,00
	Grano tenero (2 moltiplicazione, trattato)	Q.le	55,00	60,00	55,00	60,00
	Granoturco ibrido (conf. da 25000 semi)	Cad.	55,00	65,00	55,00	65,00
	Orzo primaverile (trattato)	Q.le	60,00	65,00	60,00	65,00
	Orzo autunnale (trattato)	Q.le	55,00	60,00	55,00	60,00
	Avena rossa	Q.le	60,00	65,00	60,00	65,00
	Favino per erbai	Q.le	60,00	65,00	60,00	65,00
	Veccia comune	Q.le	1,20	1,50	1,20	1,50
	Lupinella sgusciata	Kg.	3,00	4,00	3,00	4,00
	Erba medica (1 e/o 2 molt.)	Kg.	4,00	5,50	4,00	5,50
	Trifoglio violetto nazionale	Kg.	2,20	2,70	2,20	2,70
	Girasole ibrido (conf. da 70.000 semi)	Cad.	90,00	100,00	90,00	100,00
MANGIMI, FORAGGI E PAGLIA						
Fal	MANGIMI COMPOSTI INTEGRATI (sfusi)					
	(per merce insaccata maggiorazione di euro 0,015/Kg)					
	per pollame	Ton.	565,00	605,00	565,00	605,00
	per suini grassi	Ton.	490,00	530,00	490,00	530,00
	per suini da allevamento	Ton.	560,00	610,00	560,00	610,00
	per bovini	Ton.	475,00	515,00	475,00	515,00
FA	MANGIMI SEMPLICI E FARINE DI ESTRAZIONE (rinfusa)					
	Farina di soia nazionale convenzionale (prot.44% s.t.q.)	Ton.	429,50	434,50	438,00	443,00
	Farina di soia estera O.G.M. (prot.44% s.t.q.)	Ton.	355,00	360,00	363,00	368,00
	Polpe di barbabietola essiccate, cubettate	Ton.	245,00	250,00	245,00	250,00
Fpr	FORAGGI E PAGLIA					
	Fieno di prato naturale	Q.le	5,00	5,50	5,00	5,50
	Fieno di erba medica	Q.le	10,00	11,00	10,00	11,00
	Paglia pressata in rotoballe	Q.le	4,50	5,50	4,50	5,50
	Paglia in presse	Q.le	12,00	13,00	12,00	13,00
VINI E OLI						
Fca*	VINI DA TAVOLA (prod. locale)					
	Bianco (10-12 gradi alcolici)	Q.le	45,00	55,00	45,00	55,00
	Rosso (11 e oltre gradi alcolici)	Q.le	65,00	75,00	65,00	75,00
Fca*	VINI A INDICAZIONE GEOGRAFICA (prod. locale)					
	Bianco toscano (11 -12 gradi alcolici)	Q.le	80,00	90,00	80,00	90,00
	Rosso toscano (11 e oltre gradi alcolici)	Q.le	90,00	110,00	90,00	110,00
Fca*	VINI D.O.C.G. e D.O.C. (prod. locale)					
	(per le denominazioni Chianti e Chianti Colli Aretini le quotazioni si riferiscono al prodotto "atto a divenire")					
	Chianti D.O.C.G. 2015	Q.le	120,00	155,00	120,00	155,00
	Chianti D.O.C.G. 2016	Q.le	125,00	160,00	125,00	160,00
	Chianti D.O.C.G. 2017	Q.le	120,00	150,00	120,00	150,00
	Chianti D.O.C.G. 2018	Q.le	110,00	140,00	110,00	140,00
	Chianti Colli Aretini D.O.C.G. 2015	Q.le	125,00	160,00	125,00	160,00
	Chianti Colli Aretini D.O.C.G. 2016	Q.le	130,00	165,00	130,00	165,00
	Chianti Colli Aretini D.O.C.G. 2017	Q.le	125,00	155,00	125,00	155,00
	Chianti Colli Aretini D.O.C.G. 2018	Q.le	115,00	145,00	115,00	145,00
	Bianco Vergine Valdichiana D.O.C	Q.le	75,00	85,00	75,00	85,00
Fmpr	OLIO EXTRAVERGINE DI OLIVA (prod. locale piccole partite)					
	Olio extravergine di oliva acid. max 1%	Kg.	9,00	11,00	9,50	11,50
	OLIO EXTRAVERGINE DI OLIVA (scambi produttore-grossista)					
	Olio extravergine di oliva I.G.P. Toscano	Kg.	7,50	8,50	7,50	9,00

F.S.	DENOMINAZIONE DELLE MERCI E QUALITA'	U.M.	SETTEMBRE		OTTOBRE	
			MIN	MAX	MIN	MAX
Fmgr	OLII DI OLIVA (altre provenienze in confezioni da 1 a 5 litri)					
	Olio extravergine di oliva acid. max 0,8%	L.	3,20	6,50	3,00	6,00
	Olio di oliva acid. max 1,5%	L.	2,40	3,00	2,40	3,00
	Olio di sansa acid. max 1,5%	L.	1,80	2,30	1,70	2,30
UVA - VINACCIA						
Fpr	UVE DA VINIFICAZIONE (bianche e nere a quintale)					
	Uve per vino da tavola	Q.le	30,00	40,00	30,00	40,00
	Uve per vino I.G.T.	Q.le	50,00	60,00	50,00	60,00
	Uve per vino D.O.C.G. Chianti	Q.le	65,00	80,00	65,00	80,00
	Uve per vino D.O.C. Bianco Vergine Valdichiana	Q.le	50,00	60,00	50,00	60,00
Fdis	VINACCIA DIRASPATA (franco distilleria)					
	Rossa	Q.le	--	4,00	--	4,00
	Bianca	Q.le	--	3,00	--	3,00
BESTIAME - PRODOTTI AVICUNICOLI						
Fal	BESTIAME DA ALLEVAMENTO (peso vivo)					
	Vitelli da ristallo (250-350 kg.)	Kg.	3,10	3,60	3,10	3,60
	Vitelli da ristallo razza "chianina"	Kg.	5,50	5,60	5,50	5,60
	Vitelloni razze da carne (esclusa razza "chianina") oltre 350 kg.	Kg.	3,45	4,00	3,45	4,00
Fma	BESTIAME DA MACELLO (peso morto salvo div.indicaz.)					
	Vitelloni	Kg.	4,20	4,70	4,20	4,70
	Vitelloni razze da carne	Kg.	4,70	5,20	4,70	5,20
	Vitelloni di razza "chianina"	Kg.	6,40	6,50	6,40	6,50
	Vitelle di razza "chianina"	Kg.	7,20	7,40	7,20	7,40
	Vacche	Kg.	2,20	3,00	2,20	3,00
Fgr	Agnelli	Kg.	3,10	3,50	3,10	3,50
Fgr	Agnelli (peso vivo)	Kg.	2,50	2,90	2,50	2,90
Fpr	PRODOTTI AVICUNICOLI (peso vivo)					
	Polli allevati a terra pesanti	Kg.	1,17	1,19	1,09	1,11
	Polli nostrali	Kg.	2,78	2,88	2,80	2,90
	Galline allevate a terra medie	Kg.	0,30	0,32	0,39	0,41
	Tacchini	Kg.	1,59	1,61	1,59	1,61
	Faraone di allevamento	Kg.	2,20	2,30	2,20	2,30
Fmgr	PRODOTTI AVICUNICOLI (peso morto)					
	Polli allevati a terra pesanti	Kg.	2,18	2,30	2,08	2,18
	Polli nostrali	Kg.	3,70	4,55	3,70	4,60
	Galline allevate a terra medie	Kg.	1,25	2,05	1,33	2,13
	Tacchini	Kg.	2,60	2,93	2,60	2,90
	Faraone di allevamento	Kg.	3,60	4,40	3,60	4,40
Fmgr	PELLI BOVINE E OVINE					
	Vitelli da Kg. 20 -, quadrate - salate	Kg.	0,95	1,00	0,95	1,00
	Vitelloni da Kg. 20-30, quadrate - salate	Kg.	0,60	0,65	0,60	0,65
	Vitelloni da Kg. 30 +, quadrate - salate	Kg.	0,60	0,65	0,60	0,65
	Vacche, quadrate - salate	Kg.	0,10	0,15	0,10	0,15
	Agnello a pelo bianco - salate	pelle	n.q.	n.q.	n.q.	n.q.
	Agnello a pelo colorato - salate	pelle	n.q.	n.q.	n.q.	n.q.
CONCIMI						
Fmgr	(pallets completi)					
	Urea prilled	Ton.	n.q.	n.q.	n.q.	n.q.
	Urea granulare	Ton.	349,00	359,00	345,00	355,00
	Nitrato ammonico 26%	Ton.	247,00	252,00	247,00	252,00
	Fosfato biammonico 18-46	Ton.	442,50	450,00	435,00	440,00
	Solfato di potassio	Ton.	575,00	585,00	575,00	585,00
	Cloruro potassico	Ton.	330,00	335,00	330,00	335,00

F.S.	DENOMINAZIONE DELLE MERCI E QUALITA'	U.M.	SETTEMBRE		OTTOBRE	
			MIN	MAX	MIN	MAX
	Perfosfato minerale	Ton.	245,00	250,00	245,00	250,00
	Perfosfato triplo 46	Ton.	395,00	405,00	390,00	400,00

FITOFARMACI

Fmgr ANTICRITTOGAMICI						
	Solfato di rame 98/99%, nazionale	Kg.	3,90	4,00	3,90	4,00
	Zolfo semplice ventilato 95%	Kg.	0,43	0,46	0,43	0,46
	Zolfo bagnabile 80% - 95% (conf. 10 Kg.)	Kg.	1,80	3,50	1,80	3,50
	Zolfo ramato 3%	Kg.	0,55	0,60	0,55	0,60
	Acuprici	Kg.	9,00	12,00	9,00	12,00
	Sistemici	Kg.	12,50	17,00	12,50	17,00
	Cupro- organici	Kg.	5,50	7,00	5,50	7,00
	Poltiglia Bordolese industr. 13%	Kg.	4,80	5,80	4,80	5,80
	Antibotritico	Kg.	28,00	110,00	28,00	110,00
Fmgr DISERBANTI (costo trattamento ad ettaro)						
	Cereali (pre emergenza)	ha	25,00	50,00	25,00	50,00
	Cereali (post emergenza)	ha	25,00	120,00	25,00	120,00
	Girasole	ha	25,00	40,00	25,00	40,00
	Mais	ha	55,00	110,00	55,00	110,00
Fmgr INSETTICIDI						
	Contatto	Kg.	12,00	17,00	12,00	17,00
	Sistemici	Kg.	16,10	80,55	16,10	80,55
	Piretroidi	Kg.	23,00	35,00	23,00	35,00
	Geodisinfestanti	Kg.	3,00	8,00	3,00	8,00

FRUTTA E ORTAGGI

Fpr FRUTTA LOCALE (alla rinfusa, prezzo alla produzione)						
Mele						
	Galaxy	Kg.	0,40	0,50	n.q.	n.q.
	Royal gala	Kg.	0,40	0,50	n.q.	n.q.
	Mondial gala	Kg.	0,40	0,50	n.q.	n.q.
	Stayman	Kg.	n.q.	n.q.	0,40	0,60
	Golden	Kg.	0,30	0,50	0,30	0,50
	Stark Delicious (Deliziosa Rossa)	Kg.	0,25	0,40	n.q.	n.q.
	Summer red	Kg.	n.q.	n.q.	n.q.	n.q.
	Granny smith	Kg.	n.q.	n.q.	0,30	0,40
	Fujy	Kg.	n.q.	n.q.	0,40	0,60
	Morgenduft	Kg.	n.q.	n.q.	0,20	0,35
	Nero Red Rome	Kg.	n.q.	n.q.	0,20	0,35
Fpr Pere						
	Coscia locale	Kg.	n.q.	n.q.	n.q.	n.q.
	William gialla	Kg.	n.q.	n.q.	n.q.	n.q.
	Abate	Kg.	0,70	1,00	n.q.	n.q.
	Kaiser	Kg.	0,70	0,90	n.q.	n.q.
	Decana	Kg.	0,70	0,90	n.q.	n.q.
	William rossa	Kg.	n.q.	n.q.	n.q.	n.q.
	Conference	Kg.	n.q.	n.q.	n.q.	n.q.
Fpr Pesche (Pasta gialla e bianca)						
	precoci	Kg.	n.q.	n.q.	n.q.	n.q.
	medie	Kg.	n.q.	n.q.	n.q.	n.q.
	tardive	Kg.	0,40	0,60	n.q.	n.q.
Pesche (nettarine)						
	precoci	Kg.	n.q.	n.q.	n.q.	n.q.
	medie	Kg.	n.q.	n.q.	n.q.	n.q.
	tardive	Kg.	0,40	0,60	n.q.	n.q.

F.S.	DENOMINAZIONE DELLE MERCI E QUALITA'	U.M.	SETTEMBRE		OTTOBRE	
			MIN	MAX	MIN	MAX
Susine						
	Coscia di monaca	Kg.	n.q.	n.q.	n.q.	n.q.
	Claudia gialla	Kg.	n.q.	n.q.	n.q.	n.q.
	Claudia regina	Kg.	1,20	1,50	n.q.	n.q.
	Sun Gold	Kg.	n.q.	n.q.	n.q.	n.q.
	Cd 86	Kg.	0,60	0,80	n.q.	n.q.
	Globe sun	Kg.	0,60	0,80	n.q.	n.q.
	Italia	Kg.	n.q.	n.q.	n.q.	n.q.
	Anna spath (settembrina)	Kg.	0,80	1,00	n.q.	n.q.
	Prugne (president)	Kg.	0,60	0,80	n.q.	n.q.
	Autumn giant	Kg.	n.q.	n.q.	0,50	0,80
	October sun	Kg.	n.q.	n.q.	0,50	0,80
Albicocche						
	Varietà faraglia	Kg.	n.q.	n.q.	n.q.	n.q.
	Varietà farbaly	Kg.	n.q.	n.q.	n.q.	n.q.
	Varietà fardao	Kg.	n.q.	n.q.	n.q.	n.q.
Ciliegie						
		Kg.	n.q.	n.q.	n.q.	n.q.
Fragole						
		Kg.	n.q.	n.q.	n.q.	n.q.
Melone						
		Kg.	n.q.	n.q.	n.q.	n.q.
Angurie						
		Kg.	n.q.	n.q.	n.q.	n.q.

GENERI ALIMENTARI VARI

Fmgr	PASTA E RISO					
	Pasta di semola, conf. da kg.0,500	Cad.	1,25	1,78	1,25	1,78
	idem c.s. da Kg. 1	Cad.	1,86	2,52	1,86	2,52
	Riso Arborio, confezione da kg. 1	Cad.	1,98	2,30	1,98	2,30
	Riso Ribe, confezione da Kg.1	Cad.	1,50	1,67	1,50	1,67
	Riso comune originario, confezione da kg. 1	Cad.	1,17	1,28	1,17	1,28
	Riso Parboiled, confezione da kg.1	Cad.	1,69	2,00	1,69	2,00
Fmgr	PRODOTTI LATTIERO - CASEARI					
	Burro naturale in pacchetti	Kg.	5,48	6,05	5,48	6,05
	Margarina in pacchetti	Kg.	1,95	4,05	1,95	4,05
	Parmigiano Reggiano scelto (stag. oltre 18 mesi in forme)	Kg.	11,40	12,75	11,40	12,75
	Grana Padano scelto (stagionato oltre 1 anno, in forme)	Kg.	9,85	10,70	9,85	10,70
	Pecorino Toscano, fresco	Kg.	8,95	9,95	9,02	10,05
	Pecorino Toscano, secco	Kg.	10,10	11,00	10,25	11,30
	Emmenthal svizzero (tranci)	Kg.	8,75	9,20	8,75	9,20
	Emmenthal altre provenienze estere (tranci)	Kg.	5,65	6,52	5,65	6,52
	Latte alla stalla compr. refig.,prelievo L.88/88 premi e penali esclusi	L.	--	0,38550	--	0,38550
	Latte a lunga conservazione in confezione da litri 1 intero	Cad.	1,17	1,42	1,17	1,42
	Latte a lunga conservazione in confezione da litri 1 parz. scremato	Cad.	1,02	1,13	1,02	1,13
Fmgr	SALUMI E AFFINI					
	Prosciutto crudo stag. nostrano	Kg.	11,95	15,20	12,35	15,65
	Prosciutto crudo stag. estero	Kg.	7,33	9,68	7,70	10,15
	Prosciutto crudo stag. tipo "Parma"	Kg.	10,80	12,30	10,80	12,30
	Salame stag. nostrano (puro suino)	Kg.	9,15	10,25	9,80	10,90
	Salame stag. tipo industriale (puro suino)	Kg.	7,20	8,75	7,80	9,45
	Mortadella di puro suino	Kg.	7,80	9,70	8,20	10,20
Fmgr	CONSERVE ALIMENTARI E PESCE CONSERVATO					
	Doppio conc. di pomodoro in tubetti da gr. 150 (peso lordo)	Cad.	3,10	3,45	3,29	3,66
	Doppio conc. di pomodoro in scatole da kg.1 (peso lordo)	Cad.	6,60	8,80	6,80	9,05
	Pomodori pelati in scatole da Kg. 0,500 (peso lordo)	Cad.	2,10	3,05	2,21	3,20
	Pomodori pelati in scatole da Kg. 1 (peso lordo)	Cad.	3,15	3,95	3,30	4,15
	Pomodori pelati in scatole da Kg. 3 (peso lordo)	Cad.	6,50	7,05	6,85	7,40
	Acciughe salate nazionali 2 barre, scatole da Kg. 10 (peso lordo)	Cad.	115,00	165,00	115,00	165,00
	Acciughe salate Spagna 2 barre, scatole da Kg. 10 (peso lordo)	Cad.	405,00	515,00	405,00	515,00
	Tonno olio oliva, scatole da Kg. 2,5 (p.l.)	Cad.	17,15	21,80	17,15	21,80

F.S.	DENOMINAZIONE DELLE MERCI E QUALITA'	U.M.	SETTEMBRE		OTTOBRE	
			MIN	MAX	MIN	MAX
	Filetti sgombro nazionali in olio di oliva, scatole Kg. 2,5 (p.l.)	Cad.	49,15	53,50	50,13	55,10
	Filetti sgombro portoghesi in olio di oliva, scatole Kg. 2,5 (p.l.)	Cad.	29,20	32,15	30,35	33,70
	Baccalà salinato tipo B con osso	Kg.	7,80	8,50	7,65	8,30
	Baccalà salinato tipo B senza osso	Kg.	9,25	10,05	8,95	9,75
	Baccalà salinato tipo C con osso	Kg.	7,25	8,30	6,90	7,90
	Baccalà salinato tipo C senza osso	Kg.	7,15	7,95	6,80	7,55
Fmgr	COLONIALI, DROGHE, ZUCCHERO, VINI LIQUOROSI, ACETO					
	Caffè tostato, miscela tipo bar (per settore HoReCa, compresi servizi)	Kg.	n.q.	n.q.	n.q.	n.q.
	Pepe nero in grani	Kg.	16,95	19,28	16,95	19,28
	Zucchero semolato	Kg.	0,62	0,70	0,62	0,70
	Vinsanto liquoroso, in bottiglie da lt. 1	Cad.	4,20	6,00	4,20	6,00
	Vinsanto liquoroso, in bottiglie da lt. 2	Cad.	7,95	8,90	7,95	8,90
	Aceto di vino (6% di acidità)	L.	0,82	1,08	0,82	1,08
Fmgr	OLII DI SEMI (in lattine da 1 litro)					
	Olio di semi di arachide	Cad.	1,28	1,40	1,28	1,40
	Olio di semi vari/soia	Cad.	0,97	1,02	0,97	1,02
	Olio di semi di girasole	Cad.	1,05	1,20	1,05	1,20
	Olio di semi di mais	Cad.	1,40	1,65	1,40	1,65
PRODOTTO UTILIZZABILE PER LA PRODUZIONE DI BIOGAS						
Fstpr	Miscela di prodotti agricoli e alimentari provenienti da impianti di trattamento e recupero della materia prima difettosa o invenduta					
	Prodotto solido	Ton.	120,00	130,00	120,00	130,00
	Prodotto liquido	Ton.	30,00	35,00	30,00	35,00
RESIDUI DELLA LAVORAZIONE ORAFA-ARGENTIERA CONTENENTI METALLI PREZIOSI						
Fstaf	Rottami e sfridi di leghe auree provenienti dalla lavorazione della Industria orafa, anche ricompattati in verghe, barre o granuli, esenti da contaminazioni di plastica, carta o vernice e con presenza di metalli ferrosi e non ferrosi fra cui soprattutto argento e rame:					
	Oro ‰ 50,0 - 499,9	Gr.	2,196	22,056	2,163	21,726
	Oro ‰ 500,0 - 950,0	Gr.	22,060	41,925	21,731	41,299
Fstaf	Rottami e sfridi di leghe di argento provenienti dalla lavorazione dell'industria argentiera anche ricompattati in verghe, barre o granuli, esenti da contaminazioni di nichel, plastica, carta o vernice con presenza di metalli ferrosi e non ferrosi:					
	Argento ‰ 50,0 - 499,9	Gr.	0,023	0,260	0,022	0,251
	Argento ‰ 500,0 - 920,0	Gr.	0,260	0,485	0,251	0,468
Fstaf	Rottami e sfridi di leghe di platino provenienti dalla lavorazione dell'industria orafa e dei catalizzatori e dei laboratori odontotecnici, anche ricompattati in verghe, barre o granuli esenti da plastica, carta e vernice, con presenza di metalli ferrosi e non ferrosi, soprattutto rodio:					
	Platino ‰ 50,0 - 499,9	Gr.	0,931	13,344	0,856	12,591
	Platino ‰ 500,0 - 920,0	Gr.	13,347	24,935	12,593	23,548
Fstaf	Rottami e sfridi di leghe di palladio con presenza di Au e Pt provenienti dalla lavorazione dell'industria dei metalli preziosi e dei catalizzatori anche ricompattati in verghe barre o granuli esenti da plastica, carta e vernice, con presenza di metalli ferrosi e non ferrosi fra cui, oltre all'Au e al Pt, rodio e iridio:					
	Palladio ‰ 50,0 - 499,9	Gr.	2,283	23,328	2,455	25,041
	Palladio ‰ 500,0 - 920,0	Gr.	23,332	42,978	25,046	46,131

PREZZI PRODOTTO AGRICOLI PER RILEVAZIONE ISTAT

	OTTOBRE
Agnelli (peso vivo)	2,70
Avena nazionale rossa provenienza locale	15,30
Polli allevati a terra pesanti	109,50
Galline allevate a terra medie	39,50
Crusca	15,50
Fagioli bianchi cannellini, esteri (toll. corpi estranei 1%)	170,00
Grano tenero p.s. 78-80 Kg./hl. e oltre	17,05
Girasole (umidità 9% corpi estranei 2%).....	29,00
mangimi per suini da allevamento	58,50
meloni	#DIV/0!
olio	1050,00
pera abate	#DIV/0!
pera coscia	#DIV/0!
pera william gialla	#DIV/0!
pera william rossa	#DIV/0!
sementi grano duro (2 moltiplicazione, trattato)	61,50
sementi grano tenero (2 moltiplicazione, trattato)	57,50
sementi orzo autunnale	57,50
sementi orzo primaverile	62,50
sementi patate	#DIV/0!
Uve per vino I.G.T. rosso	55,00
Uve per vino da tavola rosso	35,00
Uve per vino D.O.C e D.O.C.G. Chianti	72,50
Bianco toscano (10 -11 gradi alcolici)	85,00
Rosso toscano (11 e oltre gradi alcolici)	100,00
vino da tavola Bianco (10-12 gradi alcolici)	50,00
vino da tavola Rosso (11 e oltre gradi alcolici)	70,00
Bianco Vergine Valdichiana D.O.C	80,00
Chianti D.O.C.G. ultima annata	125,00
Chianti Colli Aretini D.O.C.G. ultima annata	130,00
Vitelli da ristallo razza "chianina"	555,00
Vitelloni razze da carne (esclusa razza "chianina") oltre 350 kg.	372,50
Nitrato ammonico 26%	24,95
Fosfato biammonico 18-46	43,75
Cloruro potassico	33,25
Perfosfato minerale	24,75
Solfato di rame	395,00
Zolfo bagnabile 80% - 95% (conf. 10 Kg.)	2,65
Sorgo nazionale bianco per uso zootecnico	165



**- BORSA MERCI TELEMATICA ITALIANA -
REPORT MENSILE CONTRATTAZIONI TELEMATICHE
OTTOBRE 2019**

Tabella 1: MERCATI ATTIVI – Quantità, controvalore e contratti sulla Borsa Merci Telematica Italiana – Ottobre 2019

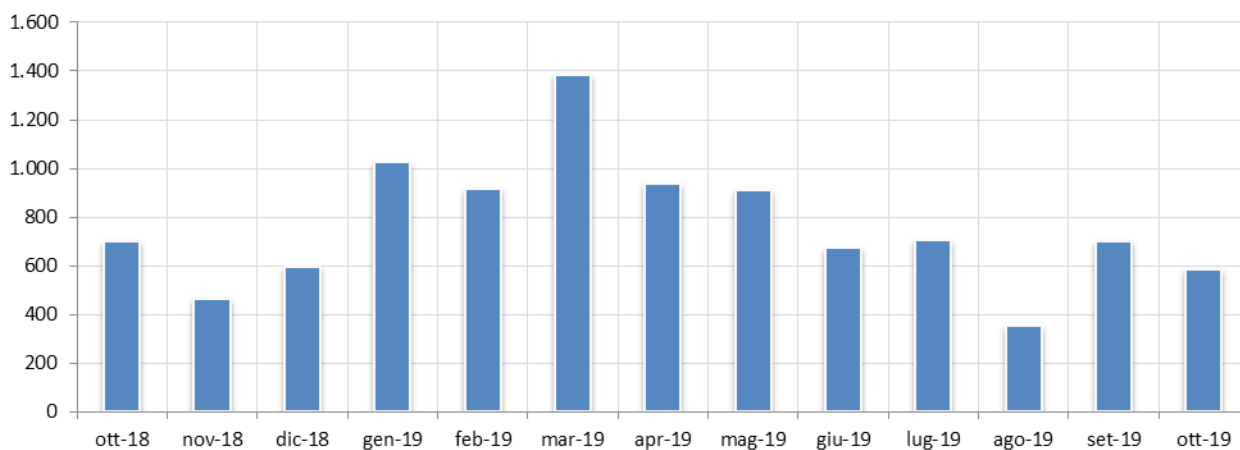
Prodotto	Quantità transate*	Controvalore	Contratti conclusi
Carni		€ 1.051.569	21
Bovini da macello (capo)	1.043	€ 1.051.569	21
Cereali e Coltivazioni Industriali		€ 17.237.569	161
Cereali minori (t)	8.645	€ 1.456.345	14
Grano duro (t)	1.765	€ 455.255	3
Grano tenero (t)	12.550	€ 2.423.580	16
Granoturco secco (t)	38.507	€ 6.573.455	22
Risone (t)	4.450	€ 1.429.429	73
Semi di soia (t)	10.480	€ 3.635.590	14
Sottoprodotti Macinazione (t)	3.290	€ 380.890	15
Semi di cotone (t)	3.995	€ 883.025	4
Conserven vegetali		€ 371.105	27
Derivati pomodoro altre confezioni (conf.)	49.104	€ 371.105	27
Foraggi e Mangimi		€ 334.010	9
Farine vegetali di estrazione (t)	570	€ 170.490	4
Polpe barbabietola (t)	195	€ 38.445	2
Erba medica disidr. (t)	180	€ 33.750	2
Favino (t)	325	€ 91.325	1
Lattiero-Caseari		€ 3.101.416	12
Grana Padano (forme)	8.265	€ 2.234.754	9
Parmigiano Reggiano (forme)	2.217	€ 866.662	3
Olio di oliva e di semi		€ 105.504	10
Olio di Oliva in lattina (latt.)	2.874	€ 9.153	2
Olio di Oliva in bottiglia (bott.)	35.903	€ 96.351	8
Ortofrutta		€ 2.265.824	339
Angurie (kg)	9.345	€ 2.804	1
Zucche (kg)	4.935	€ 3.357	5
Meloni (kg)	120.545	€ 120.545	118
Pesche (kg)	805.576	€ 958.142	136
Uva Da Tavola (kg)	26.427	€ 38.464	7
Susine (kg)	64.733	€ 68.277	8
Funghi IV gamma (conf.)	7.840	€ 20.384	1
Pere (kg)	370.077	€ 490.015	23
Rucola (kg)	1.688	€ 506	1
Lattughe (kg)	654	€ 851	1
Ortaggi da foglia IV gamma (conf.)	96.498	€ 57.899	9
Actinidia (kg)	23.720	€ 56.929	2
Mele (kg)	410.702	€ 442.955	26
Ortaggi da radice IV gamma (conf.)	10.434	€ 4.695	1
Vino		€ 80.501	7
Vino confezionato (l)	13.080	€ 80.501	7
Totale		€ 24.547.498	586

Fonte: BMTI S.C.p.A.

(*) l'unità di misura delle quantità transate è riportata nella colonna "prodotto"

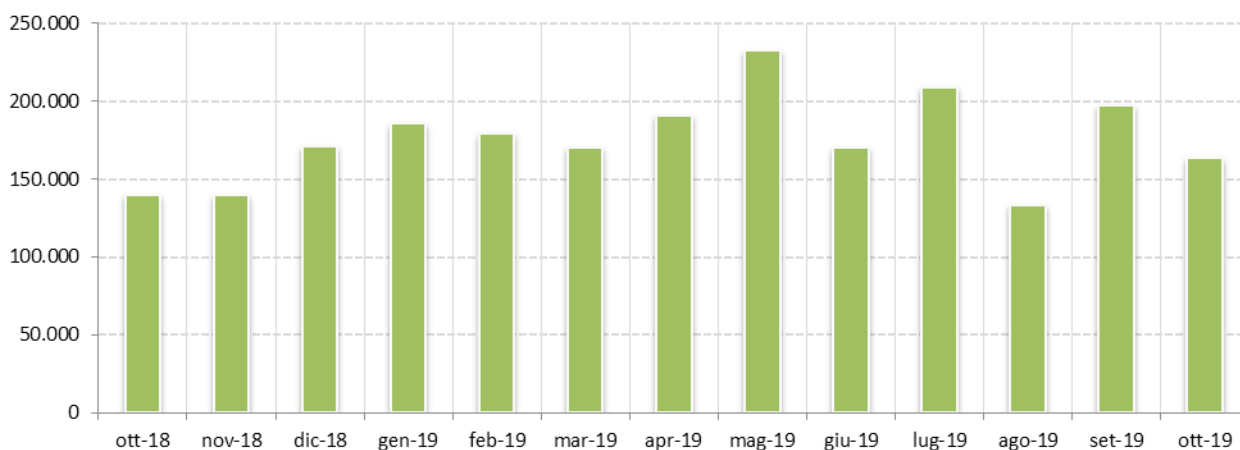
RISULTATI DI MERCATO*

Grafico 1: Contratti conclusi per mese negli ultimi 13 mesi



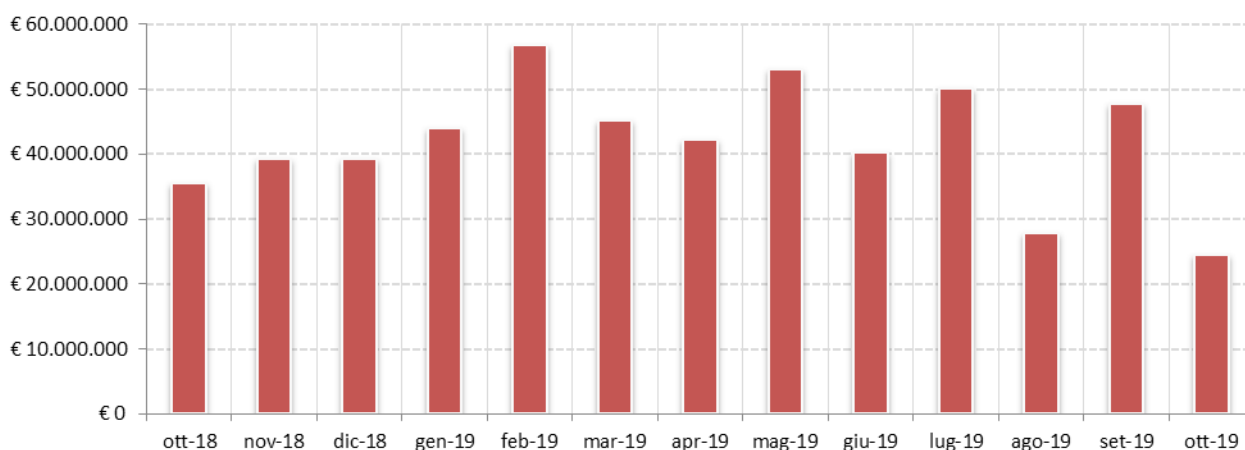
Fonte: BMTI S.C.p.A.

Grafico 2: Quantità transate per mese negli ultimi 13 mesi (tonnellate)



Fonte: BMTI S.C.p.A.

Grafico 3: Controvalore per mese negli ultimi 13 mesi (€)



Fonte: BMTI S.C.p.A.

* dati riepilogativi delle contrattazioni concluse sui mercati attivi della Borsa Merci Telematica Italiana

**NUMERI INDICI DEI PREZZI AL CONSUMO PER LE FAMIGLIE DI OPERAI ED IMPIEGATI
INDICE GENERALE NAZIONALE – SENZA TABACCHI**

BASE 1985=100

ANNI	GEN	FEB	MAR	APR	MAG	GIU	LUG	AGO	SET	OTT	NOV	DIC	MEDIA
1986	104,0	104,7	105,1	105,4	105,8	106,2	106,2	106,4	106,7	107,3	107,7	108,0	106,1
1987	108,7	109,1	109,5	109,8	110,2	110,6	110,9	111,2	112,0	113,0	113,3	113,5	111,0
1988	114,1	114,4	114,9	115,3	115,6	116,0	116,3	116,8	117,4	118,3	119,3	119,7	116,5
1989	120,6	121,6	122,2	123,0	123,5	124,1	124,4	124,6	125,2	126,4	126,9	127,5	124,2

BASE 1989=100

ANNI	GEN	FEB	MAR	APR	MAG	GIU	LUG	AGO	SET	OTT	NOV	DIC	MEDIA
1990	103,3	104,0	104,4	104,8	105,1	105,5	105,9	106,6	107,2	108,1	108,8	109,2	106,1
1991	110,0	111,0	111,3	111,8	112,2	112,8	113,0	113,3	113,8	114,7	115,5	115,8	112,9
1992	116,7	116,9	117,4	117,9	118,5	118,9	119,1	119,2	119,6	120,3	121,0	121,2	118,9

BASE 1992=100

ANNI	GEN	FEB	MAR	APR	MAG	GIU	LUG	AGO	SET	OTT	NOV	DIC	MEDIA
1993	102,3	102,7	102,9	103,3	103,7	104,2	104,6	104,7	104,8	105,5	106,0	106,0	104,2
1994	106,6	107,0	107,2	107,5	107,9	108,1	108,4	108,6	108,9	109,5	109,9	110,3	108,3
1995	110,7	111,6	112,5	113,1	113,8	114,4	114,5	114,9	115,2	115,8	116,5	116,7	114,1

BASE 1995=100

ANNI	GEN	FEB	MAR	APR	MAG	GIU	LUG	AGO	SET	OTT	NOV	DIC	MEDIA
1996	102,4	102,7	103,0	103,6	104,0	104,2	104,0	104,1	104,4	104,5	104,8	104,9	103,9
1997	105,1	105,2	105,3	105,4	105,5	105,7	105,7	105,7	105,9	106,3	106,5	106,5	105,7
1998	106,8	107,1	107,1	107,3	107,5	107,6	107,6	107,7	107,8	108,0	108,1	108,1	107,6
1999	108,2	108,4	108,6	109,0	109,2	109,2	109,4	109,4	109,7	109,9	110,3	110,4	109,3
2000	110,5	111,0	111,3	111,4	111,7	112,1	112,3	112,3	112,5	112,8	113,3	113,4	112,1
2001	113,9	114,3	114,4	114,8	115,1	115,3	115,3	115,3	115,4	115,7	115,9	116,0	115,1
2002	116,5	116,9	117,2	117,5	117,7	117,9	118,0	118,2	118,4	118,7	119,0	119,1	117,9
2003	119,6	119,8	120,2	120,4	120,5	120,6	120,9	121,1	121,4	121,5	121,8	121,8	120,8
2004	122,0	122,4	122,5	122,8	123,0	123,3	123,4	123,6	123,6	123,6	123,9	123,9	123,2
2005	123,9	124,3	124,5	124,9	125,1	125,3	125,6	125,8	125,9	126,1	126,1	126,3	125,3
2006	126,6	126,9	127,1	127,4	127,8	127,9	128,2	128,4	128,4	128,2	128,3	128,4	127,8
2007	128,5	128,8	129,0	129,2	129,6	129,9	130,2	130,4	130,4	130,8	131,3	131,8	130,0
2008	132,2	132,5	133,2	133,5	134,2	134,8	135,4	135,5	135,2	135,2	134,7	134,5	134,2
2009	134,2	134,5	134,5	134,8	135,1	135,3	135,3	135,8	135,4	135,5	135,6	135,8	135,2
2010	136,0	136,2	136,5	137,0	137,1	137,1	137,6	137,9	137,5	137,8	137,9	138,4	137,3

BASE 2010=100

ANNI	GEN	FEB	MAR	APR	MAG	GIU	LUG	AGO	SET	OTT	NOV	DIC	MEDIA
2011	101,2	101,5	101,9	102,4	102,5	102,6	102,9	103,2	103,2	103,6	103,7	104,0	102,7
2012	104,4	104,8	105,2	105,7	105,6	105,8	105,9	106,4	106,4	106,4	106,2	106,5	105,8
2013	106,7	106,7	106,9	106,9	106,9	107,1	107,2	107,6	107,2	107,1	106,8	107,1	107,0
2014	107,3	107,2	107,2	107,4	107,3	107,4	107,3	107,5	107,1	107,2	107,0	107,0	107,2
2015	106,5	106,8	107,0	107,1	107,2	107,3	107,2	107,4	107,0	107,2	107,0	107,0	107,1

BASE 2015=100

ANNI	GEN	FEB	MAR	APR	MAG	GIU	LUG	AGO	SET	OTT	NOV	DIC	MEDIA
2016	99,7	99,5	99,6	99,6	99,7	99,9	100,0	100,2	100,0	100,0	100,0	100,3	99,9
2017	100,6	101,0	101,0	101,3	101,1	101,0	101,0	101,4	101,1	100,9	100,8	101,1	101,0
2018	101,5	101,5	101,7	101,7	102,0	102,2	102,5	102,9	102,4	102,4	102,2	102,1	102,1
2019	102,2	102,3	102,5	102,6	102,7	102,7	102,7	103,2	102,5	102,4			

COEFFICIENTI DI RACCORDO

fra base 1985 e 1989: 1,2420	fra base 1989 e 1995: 1,3579
fra base 1985 e 1992: 1,4780	fra base 1992 e 1995: 1,1410
fra base 1985 e 1995: 1,6864	fra base 1995 e 2010: 1,373
fra base 1989 e 1992: 1,1901	fra base 2010 e 2015: 1,071

**COEFFICIENTI DI RACCORDO PER L'ESCLUSIONE DEI "TABACCHI"
DAGLI INDICI FEBBRAIO-DICEMBRE 1992**

N.B. : a partire dal mese di febbraio 1992 gli indici vengono calcolati senza i "tabacchi". Pertanto per variazioni che siano a cavallo di tale mese si deve utilizzare il coefficiente di raccordo 1,0009.